

***Manuál  
oplocení  
na hranici  
s veřejným  
prostorem***

***město Jeseník***

***10/2024***

**Ve veřejném zájmu je vytvářet kvalitní prostředí a podporovat takový způsob zastavění, který svými prostorovými nároky nezpůsobuje degradaci veřejného prostoru.**

**Oplocení na hranici veřejného prostoru směrem do ulice se významnou měrou podílí na výsledné podobě uličního profilu.**

**Manuál je soubor doporučení pro stavebníky, kteří se chystají rekonstruovat nebo realizovat nová oplocení.**

---

**Zpracoval: Ing. arch. David Zatloukal, městský architekt  
architekt@jesenik.cz**

**Spolupráce: Ing. arch. Klára Lanžhotská**

# *obsah*

---

01/ Fotodokumentace stávajícího oplocení

02/ Principy vhodného oplocení

03/ Doporučené typy oplocení

# *Fotodokumentace stávajícího oplocení v Jeseníku*

Z analýzy vyplývá, že v Jeseníku jsou převážně zastoupeny nižší, průhledné ploty. Tyto ploty vytváří žádoucí měkkou hranici, podporují otevřenost a vizuální propojení ulice s částmi soukromých zahrad. To má pozitivní dopad na kvalitu občanského soužití. Případná potřeba většího soukromí je řešena vegetací (stromy, keře, živé ploty).

Ve většině případů nevzniká nežádoucí uliční profil, ve kterém není člověku příjemné se pohybovat (úzká ulice s vysokými zdmi). Ploty často vycházejí z historického kontextu okolní zástavby a respektují specifika Jeseníku.



*ulice Jaroslava Ježka*



*ulice Přímá*



*ulice Sokola Tůmy*



*ulice Kalvodova*




*ulice Denisova*



*ulice Purkyňova*



*ulice Váchalova*



*ulice Wolkerova*

# Principy vhodného oplocení

Při výběru nového plotu doporučujeme následovat tři základní principy, které zajistí jak estetickou, tak funkční harmonii mezi veřejným a soukromým prostranstvím.

## 01/PŘIMĚŘENÁ VÝŠKA

*Ideální výška oplocení by se měla pohybovat mezi 1,4 – 1,6 metry nad úrovní terénu. Plot by neměl působit jako bariéra, naopak by se měl stát přirozenou součástí ulice a umožňovat základní sociální kontakt mezi obyvateli.*

## 02/ ČÁSTEČNÁ PRŮHLEDNOST

*Ploty průhledné a částečně průhledné vytvářejí plynulé, měkké rozhraní mezi veřejným a soukromým prostorem. Není vhodné ploty úplně uzavírat, neboť tak vzniká neatraktivní vizuální bariéra. Případnou potřebu většího soukromí lze vždy řešit vegetací.*

## 03/ STRÍDMÁ BAREVNOST

*Volba materiálů a barevnost by měla být v souladu s domem a okolní zástavbou. Doporučujeme volit základní materiály a povrchové úpravy, tzn. jemné, neutrální tóny a přírodní vzhled. Vyrázné barvy mohou působit rušivě a kazit celkový vizuální dojem ulice.*



01a/ vhodně zvolená výška oplocení



01b/ nepřiměřená výška oplocení




02a/ částečná průhlednost výplně oplocení



02b/ neprůhledné oplocení tvořící bariéru



03a/ střídavě zvolené materiály



03b/ nevhodně zvolené materiály i barevnost

# Doporučené typy oplocení

Oplocení by mělo plnit nejen funkci vymezení a částečné ochrany pozemku, ale také přispívat k estetické harmonii a přívětivosti veřejného prostoru. Za tímto účelem byly identifikovány tři základní typy oplocení, které nejlépe odpovídají požadavkům na dobré oplocení směrem do ulice v kontextu města Jeseník.

## 01/ KÁMEN A ZELEŇ

*Oplocení lze řešit i čistě jen za použití vegetace. Například hustě vysázenou řadou habrů. Tento druh oplocení je bezkonkurenčně nejuniverzálnější. Má velmi pozitivní dopad na kvalitu prostředí ulice. Dobrým řešením může být také použití gabionové zdi v kombinaci s popínavými rostlinami.*

## 02/ DŘEVO

*Použití dřevěných plotovek představuje tradiční a dlouhá léta používaný způsob oplocení. Výhodou je poměrně snadná realizace a nižší investiční náklady. Tento druh oplocení je typický pro horské oblasti a sídla provázaná s okolní krajinou. Doporučujeme volit přírodní vzhled dřeva. Pro potřebu většího soukromí lze doplnit zelení.*

## 03/ OCEL

*Ocelové oplocení je odolné a nenáročné na údržbu. Konstrukci i výplň plotového dílce lze řešit mnoha způsoby. Doporučujeme volit pokud možno subtilní otevřené profily, např. s antikorozi povrchovou úpravou žárovým pozinkováním. Pro potřebu většího soukromí lze doplnit zelení.*





01a/ gabionový plot s popínavými rostlinami a vzrostlou vegetací



01b/ živý plot z habrů




02a/ oplocení z dřevěných plotovek s bet. sloupky a podezdívkou



02b/ oplocení z dřevěných sloupků i plotovek, bez podezdívky



03a/ ocelová konstrukce plotu, výplň z ocel. sítě, nízká podezdívka



03b/ ocelová konstrukce plotu, výplň z ocel. pasovin, podezdívka

